

NUMBER PLATE HOLDER FLEXLED



MONTAGEANLEITUNG / MOUNTING INSTRUCTION



Aspöck Systems GmbH | Enzing 4 | 4722 Peuerbach | AUSTRIA
Tel.: +43 72 76 / 26 70-0 | Fax: DW 1199 | office@aspoeck.at | www.aspoeck.com
Bei Nichteinhaltung dieser Montageanleitung erlischt die Gewährleistung!
Non-compliance with this mounting instruction will void the warranty!

Druckfehler, technische Änderungen
sowie Bildänderungen vorbehalten.
Printing errors, technical changes as
well as picture changes reserved.

SERVICEHINWEISE / *SERVICE NOTES*

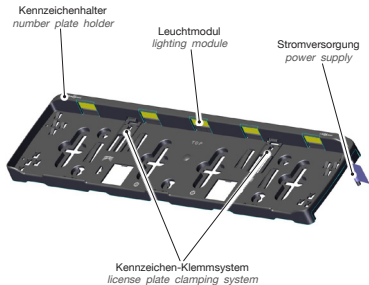
- Bitte lesen Sie vor Beginn der Montage diese Montageanleitung vollständig durch.
- Diese Montageanleitung wendet sich an professionelle Aufbauhersteller. Daher wird in dieser Montageanleitung ein entsprechendes Hintergrundwissen vorausgesetzt. Es ist zu beachten, dass einige Arbeiten nur durch entsprechend qualifiziertes Personal durchgeführt werden dürfen, um Verletzungsrisiken zu vermeiden und die für Aufbauarbeiten notwendige Qualität zu erreichen.
- Im Zuge von Produktverbesserungen behalten wir uns technische und optische Änderungen vor.
- Bei Fragen oder Einbauproblemen, kontaktieren Sie bitte Ihren Händler oder wenden Sie sich an Ihre Vertragswerkstatt.

- *Please read these assembly instruction completely before starting assembly.*
- *These assembly instruction are intended for professional attachment manufacturers. Appropriate background knowledge is therefore assumed in these assembly instruction. It should be noted that some work may only be carried out by appropriately qualified personnel in order to avoid the risk of injury and to achieve the quality required for construction work.*
- *When making product improvements, we reserve the right to make technical and optical changes.*
- *If you have any questions or installation problems, please contact your dealer or authorized workshop.*

ALLGEMEIN / *GENERAL*

Der **Kennzeichenhalter mit integrierter LED-Kennzeichenbeleuchtung** ist ausschließlich zur Beleuchtung von EU-Kennzeichen an der Stoßstange von Trucks oder Trailern vorgesehen.

The license plate holder with integrated LED license plate light is designed exclusively for lighting EU license plates on the rear underrun protection of trucks or trailers.



SYMBOLERKLÄRUNG / *EXPLANATION SYMBOLS*



Richtig
correct



Falsch
incorrect



Bewegungspfeil
movement arrow



Achtung
warning



säubern
clean



sehen - kontrollieren
look - control



messen
measure



markieren
mark



ankörnen
centre punch



bohren klein
drill small



bohren groß
drill big

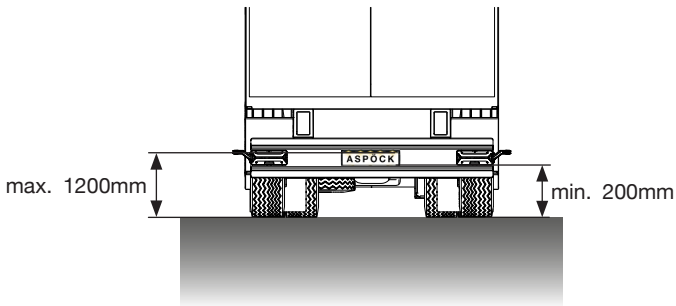


Korrosionsschutz
corrosion protection

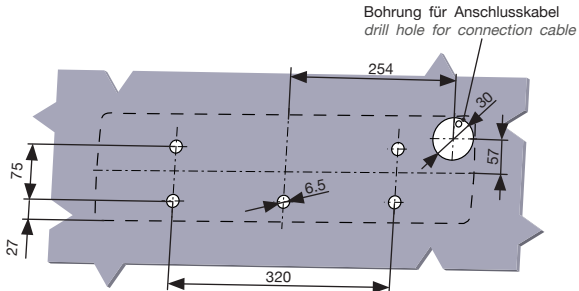
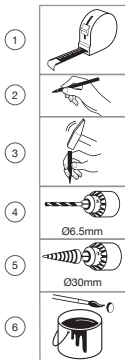


Drehmomentschlüssel
torque wrench

ANBAUMASSE / MOUNTING DIMENSIONS



BEFESTIGUNG MIT MONTAGECLIPS / *FASTENING WITH MOUNTING CLIPS*

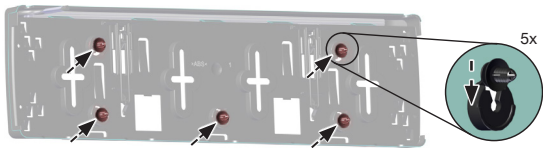


*Abmessungen in mm
**dimensions in mm*

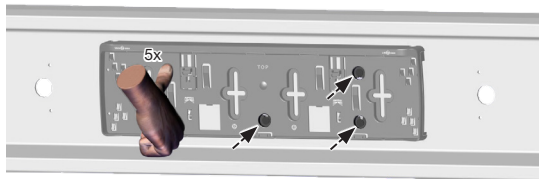
Blechstärke: 1.9 - 6.5 mm
plate thickness: 1.9 - 6.5 mm

BEFESTIGUNG MIT MONTAGECLIPS / *FASTENING WITH MOUNTING CLIPS*

1



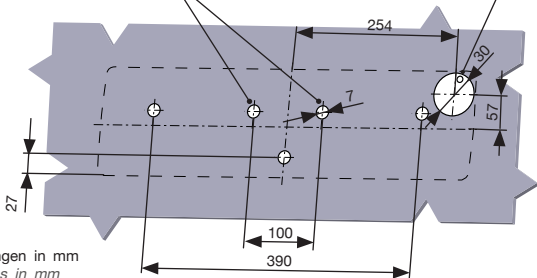
2



BEFESTIGUNG MIT SCHRAUBEN / *FASTENING WITH SCREWS*

optionale Bohrungen (für Heavy-Duty-Anwendungen)
optional holes (for heavy-duty applications)

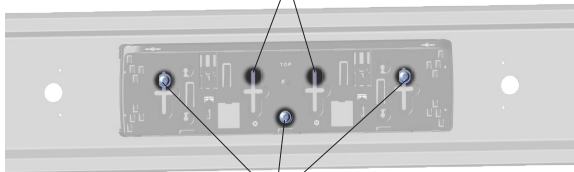
Bohrung für Anschlusskabel
drill hole for connection cable



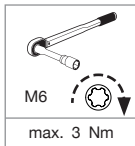
*Abmessungen in mm
**dimensions in mm*

BEFESTIGUNG MIT SCHRAUBEN / *FASTENING WITH SCREWS*

optionale Befestigungspunkte
optional mounting points



Befestigungsschrauben M6x25 (Empfehlung)
mounting screws M6x25 (recommendation)



ERSATZTEILE / *SPARE PARTS*

15-5300-424
Montage-Clip
mounting clip



PRODUKTHAFTUNG / PRODUCT LIABILITY

- Nationale Anbau-, Einbau- und Betriebsvorschriften sind einzuhalten.
- Eine Verwendung darf ausschließlich gemäß beigelegten Anleitungen und Sicherheitshinweisen erfolgen. Anleitungen sind online auf der Website www.aspoeck.com/de/top/downloads zu finden.
- Änderungen am Produkt dürfen nicht vorgenommen werden, es sei denn es werden ausschließlich die hierfür vorgesehenen Original-Ersatzteile oder von Aspöck freigegebene Ersatzteile verwendet und von fachlich qualifiziertem Personal eingebaut.
- Produkthaftungen sind im Punkt 9 der AGBs eingegrenzt. www.aspoeck.com/de/top/downloads
- *National mounting, installation and operating regulations must be observed.*
- *The product may only be used in accordance with the enclosed instructions and safety notes. Instructions can be found online at www.aspoeck.com/en/top/downloads.*
- *No modifications may be made to the product unless only the original spare parts intended for this purpose or spare parts approved by Aspöck are used and installed by professionally qualified personnel.*
- *Product liabilities are limited in item 9 of the GTCs. www.aspoeck.com/en/top/downloads*